

TECNO


CR&S MISURAEEMME



Ideale sintesi di ricercatezza e semplicità per l'anta Tecno. Linee essenziali e pulite diventano sinonimo di un'eleganza senza tempo. Purezza formale e funzionalità viaggiano in parallelo.

TIPOLOGIA / ARMADI

MisuraEmme®



DESIGNER

CR&S MISURAEMME


La cura per i dettagli è un imperativo del **Centro Ricerca e Sviluppo MisuraEmme**. Essa si evince non solo dalla scelta di materiali di eccellente qualità - dal marmo di Carrara al legno massello di rovere, passando per i tessuti made in Italy o le pelli di provenienza europea - ma anche dal ricorso a lavorazioni speciali e di impronta artigianale che conferiscono un valore aggiunto ai complementi d'arredo. I prodotti MisuraEmme si distinguono non solo per l'alto valore estetico ma anche per l'elevata qualità progettuale e ingegneristica.




MisuraEmme®

FINITURE ANTA

NOBILITATI



866 Cenere




853 Tabacco



841 Metallic
Champagne



842 Metallic
Dark Bronze



840 Metallic
Graphite

