

MILANO

CR&S MISURAEEMME



Le morbide sfumature, il disegno lineare e la pacata raffinatezza dell'anta Milano riflettono valori tradizionali e necessità contemporanee. Eleganza e semplicità, precisione e flessibilità si fondono per dare vita a un prodotto cucito su misura sulle proprie esigenze e inclinazioni.

TIPOLOGIA / ARMADI

MisuraEmme®



DESIGNER

CR&S MISURAEEMME

La cura per i dettagli è un imperativo del **Centro Ricerca e Sviluppo MisuraEmme**. Essa si evince non solo dalla scelta di materiali di eccellente qualità - dal marmo di Carrara al legno massello di rovere, passando per i tessuti made in Italy o le pelli di provenienza europea - ma anche dal ricorso a lavorazioni speciali e di impronta artigianale che conferiscono un valore aggiunto ai complementi d'arredo. I prodotti MisuraEmme si distinguono non solo per l'alto valore estetico ma anche per l'elevata qualità progettuale e ingegneristica.



MisuraEmme[®]

FINITURE ANTA

LACCATI OPACHI



01 Gesso

8B Caolino

9G Ostrica

6B Grigio
Pietra

14 Nero

02 Talco

9F Sand

4G Argilla



8C
Cappuccino

5B Grigio
Lava

72 Sabbia

8A Beige

9T Toffee

93 Melange

13 Sepia

09 Wengè



New - 12
Vinaccia

New - 68
Melanzana

94 Marsala

95 Ruggine

9B Senape

98 Oliva

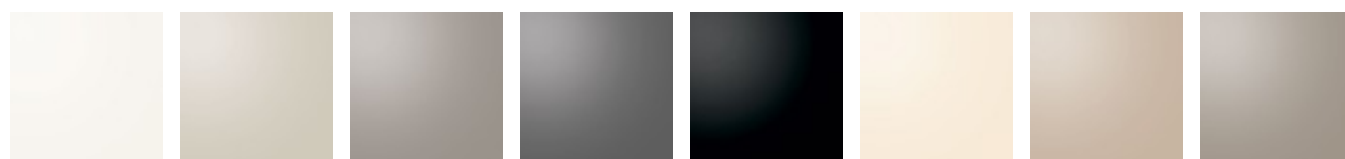
New - 8Z
Bosco

9H Petrolio



New - 41 Blu
notte

LACCATI LUCIDI



L01 Gesso

L8B Caolino

L9G Ostrica

L6B Grigio
Pietra

L14 Nero

L02 Talco

L9F Sand

L4G Argilla



L8C
Cappuccino

L5B Grigio
Lava

L72 Sabbia

L8A Beige

L9T Toffee

L93 Melange

L13 Sepia


L09 Wengè




New - L12
Vinaccia



New - L68
Melanzana




L94 Marsala




L95 Ruggine



L9B Senape




L98 Oliva



New - L8Z
Bosco



L9H Petrolio



New - L41
Blu notte


ESSENZE OPACHE




50 Rovere
cenere




53 Olmo
grey



51 Rovere
nero




66 Tabacco



62 Ebano



54 Eucalipto



67 Noce
Canaletto

